

Yaasa Desk Frame

Utökad
originalbruksanvisning

YAASA DESK FRAME

Yaasa Desk Frame är ett elektroniskt höjjusterbart sitt-/ståbordsstativ för användning på kontoret eller i hemmet.

Yaasa Desk Frame med elektronisk höjjustering har testats enligt EN 527-2:2016 + A1:2019 och uppfyller i kombination med gängse bordsplattor alla krav på säkerhet och stabilitet. Yaasa Living AG ansvarar inte för person- eller sakskador som uppstår till följd av felaktig montering och/eller användning.

AVSEDD ANVÄNDNING

Bordsstativet får endast användas tillsammans med en bordsplatta som arbetsbord med steglös inställning mellan sitt- och ståposition (nedan kallat "bord"). Bordet ska endast användas inomhus och i torr omgivning (kontor eller liknande). Vi rekommenderar inte att produkten används för något annat ändamål. Detta sker i så fall på användarens eget ansvar. Om inget annat anges gäller alla beskrivna funktioner och föreskrifter endast för ett färdigmonterat bord och inte för själva bordsstativet.

SÄKERHETSFÖRESKRIFTER, REST-RISKER OCH FAROANVISNINGAR

OBS!



SÄKERHETSANVISNING: Läs igenom anvisningarna och säkerhetsföreskrifterna noggrant innan du tar produkten i drift för att minska risken för brännskador, brand, elstöt eller person- och sakskador. Förvara säkerhetsanvisningarna i närheten av bordet så att du har dem nära till hands vid behov. Vidarebefordra säkerhetsanvisningarna till övriga personer som använder bordet. Alla personer som använder denna produkt dagligen eller som ansvarar för installation, service eller reparation ska läsa igenom denna bruksanvisning noggrant.



OBS: Vidta alltid grundläggande försiktighetsåtgärder vid användning av elutrustning. FELAKTIG ANVÄNDNING OCH UNDERLÅTENHET ATT BEAKTA ANVISNINGARNA OCH VARNINGARNA GÄLLANDE ANVÄNDNING AV DENNA PRODUKT KAN LEDA TILL ALLVARLIGA SAK- ELLER PERSONSKADOR.

Denna produkt kan användas av barn från 8 år och av personer med nedsatt fysisk, sensorisk eller mental förmåga eller av personer som saknar kunskap om eller erfarenhet av produkten, såvida de hålls under uppsikt, har instruerats i hur produkten används på ett riskfritt sätt och har förstått vilka faror som kan uppstå. Barn under **8 år måste** hållas borta från det elektriskt höjjusterbara bordet, styrenheten och manöverpanelen.



Stativet får inte belastas med mer än 100 kg. Systemet kan manövreras kontinuerligt i högst 2 minuter. Därefter måste systemet stå stilla i minst 18 minuter innan det kan manövreras igen.

Yaasa Desk Frame är utrustat med ett system för kollisionsdetektering (Intelligent System Protection, kort "ISP"). ISP-funktionen används för att minska risken för saskador och klämskador.

Användaren ansvarar trots det för att produkten används på avsett sätt.

Bordet ställs upp och monteras i enlighet med medföljande monteringsanvisning. Var särskilt försiktig när du flyttar tunga delar och se upp för ställen där det finns klämrisk.

Två personer måste hjälpas åt med att ställa upp och förflytta bordet.

Höjjusteringsfunktionen ska användas först när bordet monterats korrekt och fullständigt.

Använd aldrig bordet som lyftanordning för personer.

Bordets skruvförband måste dras åt ordentligt och kontrolleras regelbundet.

Bordet och dess delar får inte ändras, utökas eller byggas om på något sätt. Använd inte delar som inte rekommenderas av tillverkaren.

Öppna inte elektroniska komponenter, huset eller kåpor eftersom det finns risk för elstöt. Underhålls- och reparationsarbeten får endast utföras av utbildad specialistpersonal. Koppla alla kablar från strömförsörjningen innan du rengör eller genomför underhållsarbeten på bordet.

Det är inte tillåtet att sitta eller stå på bordet eller att krypa eller ligga under bordet när detta manövreras. När bordet återställs (justering nedåt av hela bordet) finns risk för klämskador mellan bordsben och bordsfot!

Håll ett säkerhetsavstånd till bordet när det rör sig uppåt eller nedåt för att undvika kollisioner eller klämskador mellan bord och omgivande föremål och/eller personer. Den person som manövrerar bordet måste ha ett obegränsat synfält över bordet och dess omgivning för att kunna övervaka bordets rörelser och för att undvika kollisioner, saksador och personsador när bordet justeras uppåt eller nedåt. Placera inga föremål som är högre än 56 cm på bordet. Se upp för personer samt fönsterkarmar, värmeelement, kontorstolar, skåp och andra möbler när du manövrerar bordet.

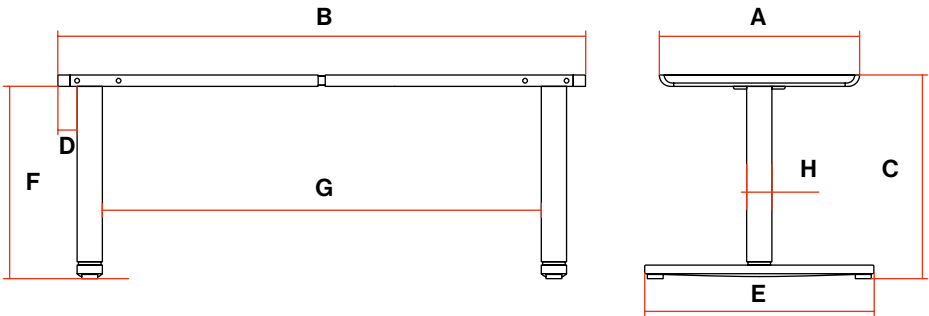
Nätkabeln utgör snubblingsrisk. Längden på nätkabeln ska motsvara bordets höjjusteringsområde och kabeln måste kunna röra sig fritt. Anslutningskabeln ska alltid hållas borta från varma ytor. Båda punkterna ovan gäller även för övriga kablar till apparater som är placerade på bordet.

Håll bordet och dess elektroniska komponenter borta från vätskor.

Bordet ska inte användas i följande fall:

- Om anslutningskabeln eller kontakten är skadad.
- Om bordet inte fungerar på det sätt som beskrivs i bruksanvisningen.
- Om bordet har fallit ned eller välvt och är skadat.
- Om bordet har blivit vått.

TEKNISKA SPECIFIKATIONER OCH PRODUKTINFORMATION



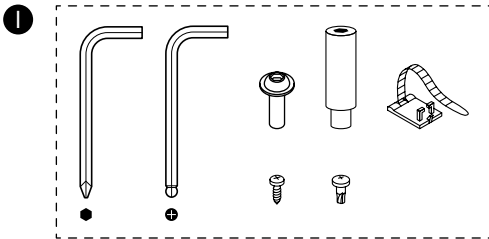
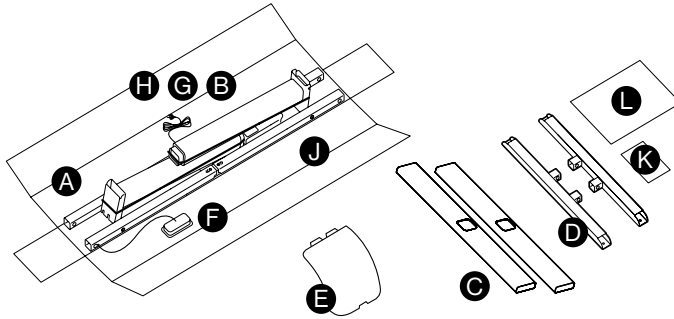
Höjd	Vikt	A	B	C	D	E	F	G	H
1	23,9kg	56,9	118	60-126	6	66,5	56,5- 122,5	92,8	6,6
2	23,9kg	56,9	128	60-126	6	66,5	56,5- 122,5	102,8	6,6
3	23,9kg	56,9	138	60-126	6	66,5	56,5- 122,5	112,8	6,6
4	23,9kg	56,9	148	60-126	6	66,5	56,5- 122,5	122,8	6,6
5	23,9kg	56,9	158	60-126	6	66,5	56,5- 122,5	132,8	6,6
6	23,9kg	56,9	168	60-126	6	66,5	56,5- 122,5	142,8	6,6

A-H = cm

SV

Stativ:	av pulverbelagt stål med stålfot inkl. 4 nivelleringsstassar med 10 mm gänga
Höjjusteringsintervall:	60–126 cm
Lyfthastighet:	38 mm/s
Lyftpelare:	3-stegs
Maxbelastning:	100 kg
Bullernivå:	L _w , A, max = 63dB(A)
Bordsstativ inkl. förpackning:	25 kg
Ingångseffekt:	230 V/50 Hz/2 A
Kopplingscykler:	2 minuter tillslagning; 18 minuter frånslagning
Tilläggsfunktion:	kollisionsdetektering (ISP)
Kontakttyp:	Euro
Manöverelement:	Upp och ned, med minnesfunktion och display inklusive visning av bordshöjd

INGÅR I LEVERANSEN



Paket 1 av 1

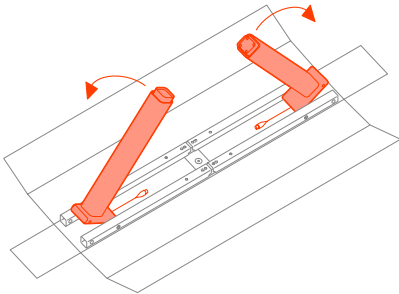
- A 1 x bordsstativ
- B 2 x bordsben
- C 2 x bordsfötter med nivelleringsstassar
- D 2 x sidoprofiler
- E 4 x plastskydd för sidoprofiler
- F 1 x manöverelement ("handkontakt")
- G 1 x nätdel
- H 1 x nätkabel
- I 1 x skruvsats och tillhörande handverktyg
- J 1 x självhäftande kabelfäste
- K 1 x bruksanvisning ("Manual")
- L 1 x snabbinstallationsguide ("Assembly Guide")

MONTERINGS- OCH INSTALLATIONSANVISNING

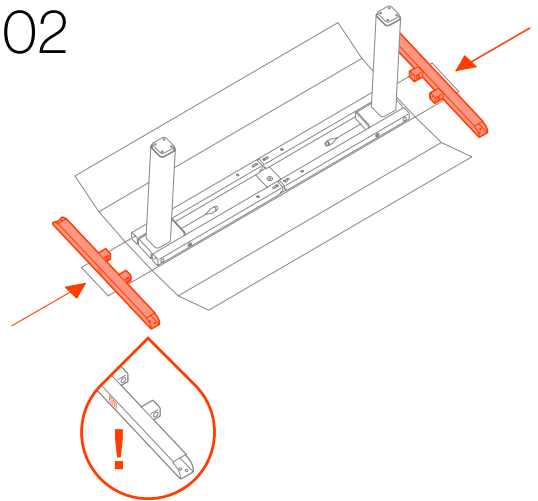


Montera bordsstativet endast i enlighet med monteringsanvisningen.
Monteringsanvisningen finns på ett separat blad i paketet.

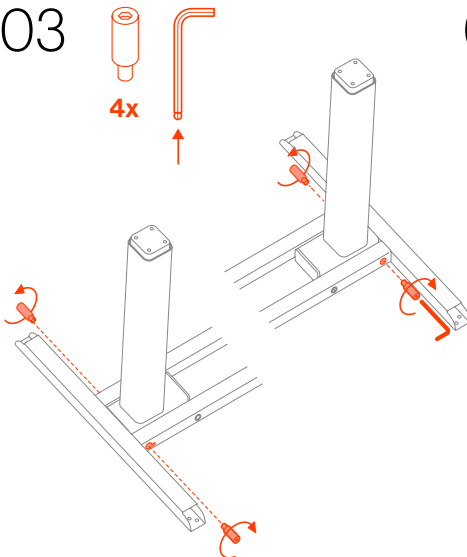
01



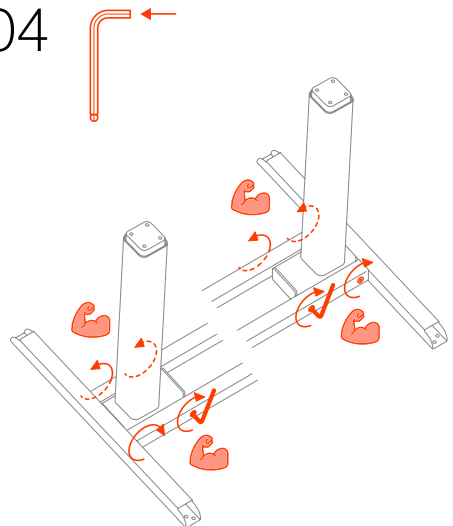
02



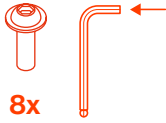
03



04

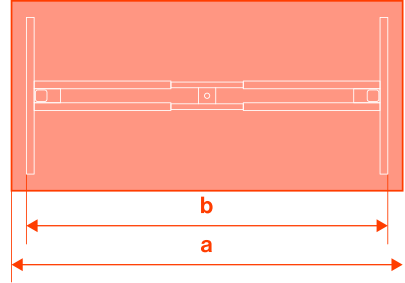
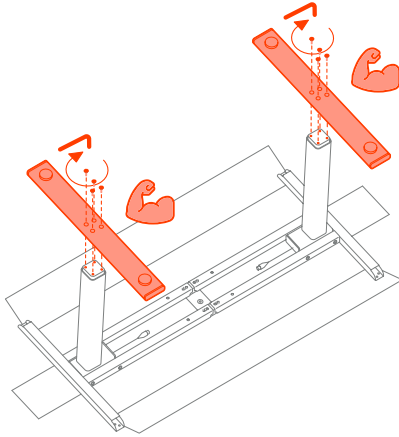


05



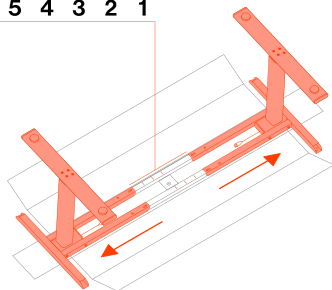
8x

06

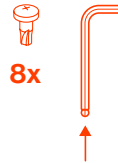


- 1 a = 120-130 cm (b = 118 cm)
- 2 a = 130-140 cm (b = 128 cm)
- 3 a = 140-150 cm (b = 138 cm)
- 4 a = 150-160 cm (b = 148 cm)
- 5 a = 160-170 cm (b = 158 cm)
- 6 a = 170-200 cm (b = 168 cm)

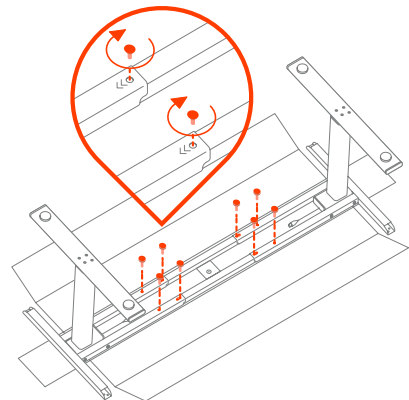
07



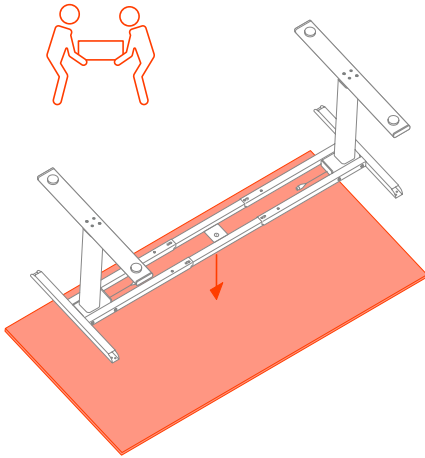
08



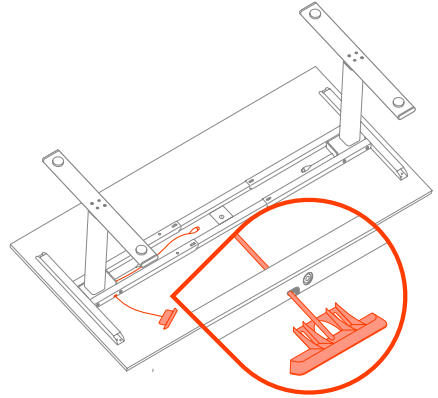
8x



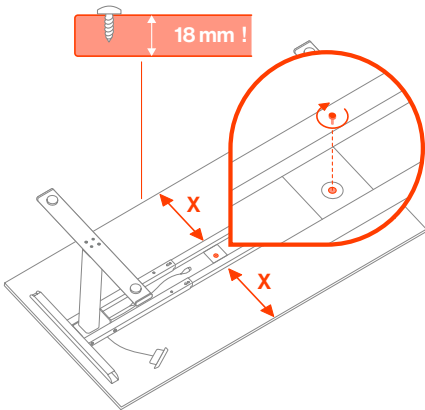
09



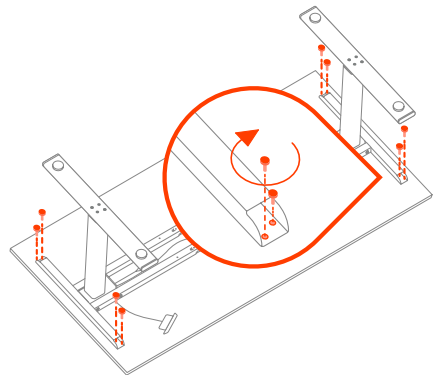
10



11

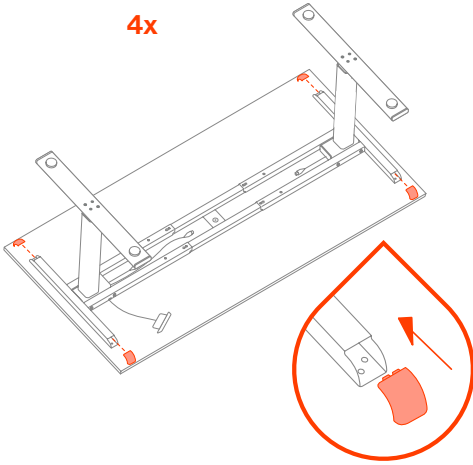



12

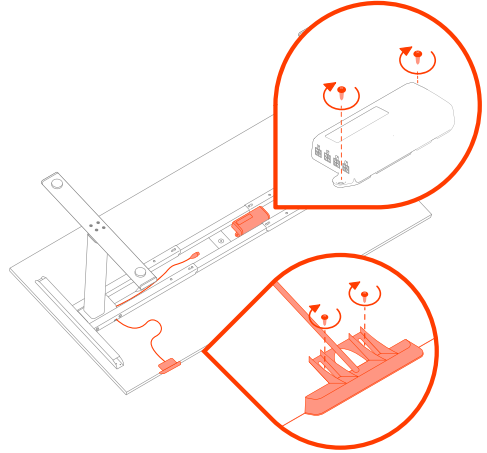


SV

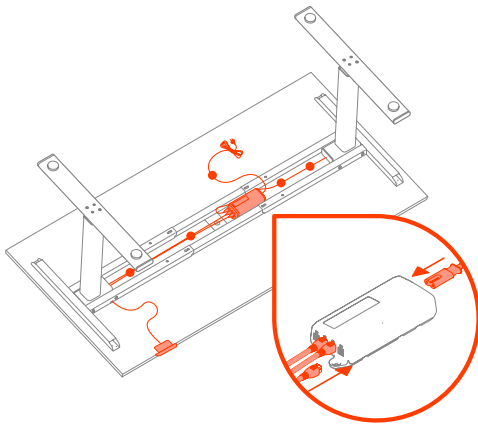
13 
4x



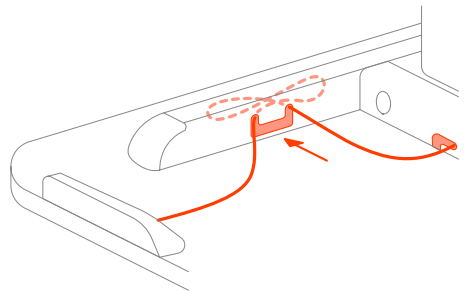
14 
4x



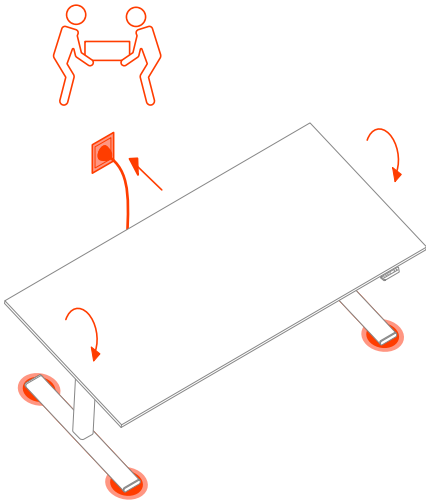
15 
5x



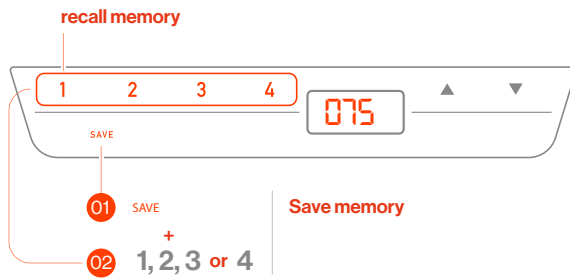
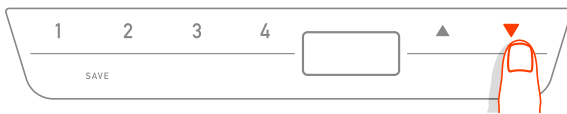
16



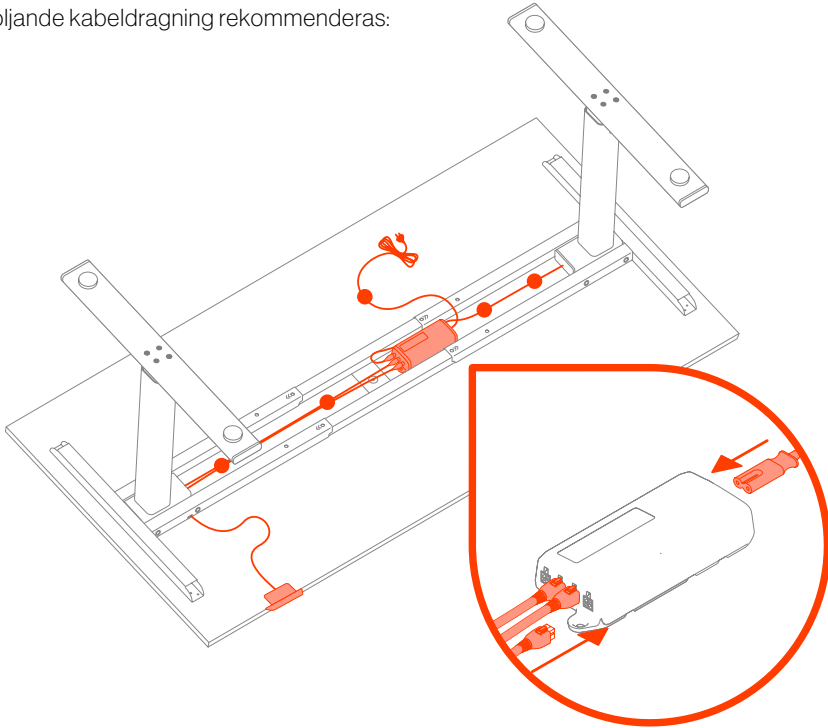
17



18



Följande kabeldragning rekommenderas:



IDRIFTTAGNING OCH ANVÄNDNING AV BORDET

- 1** Bordsplattan ska monteras i enlighet med monteringsanvisningen efter att bordsstativet monterats. Använd medföljande skruvar. Minsta tjocklek på plattan är 18 mm. Yaasa rekommenderar användning av laminerade spånskivor eller skivor i massivt trä. Plattor med en längd på 120–200 cm och ett djup på 70–80 cm är tillåtna. Stativets belastningsförmåga är max 100 kg. Beakta bordsplattornas vikt när du belastar bordet. Efter montering av bordet måste nivelleringsstassarna på fötterna justeras så att bordet står vågrätt och stabilt.
- 2** Placera bordet nära ett vägguttag och anslut nätkabeln till uttaget. Bordet är nu klart att användas.

VANLIGA FRÅGOR OCH ÅTGÄRDANDE AV FEL

En detaljerad felsökningsguide och vanliga frågor finns på www.yaasa.eu.

FUNKTIONER

Inställning av bordets höjd

Tryck pilknapparna på manöverenheten uppåt eller nedåt för att höja eller sänka bordet.



Bordsplattan rör sig uppåt eller nedåt tills du släpper knappen eller tills den lägsta/högsta bordshöjden har nåtts.

Nominell drifttid

Bordet kan inte manövreras i mer än 2 minuter utan avbrott. Om denna tid överskrids pausar bordet i 18 minuter. Efter pausen kan bordet användas som vanligt igen. Överdriven användning kan leda till permanenta skador på de elektroniska komponenterna och till att garantin upphör att gälla.

Bordets lägsta position

När bordet befinner sig 3 cm ovanför den lägsta positionen stannar det automatiskt. Med pilen "bordsplatta nedåt" på manöverelementet kan bordet sänkas till den lägsta positionen med reducerad hastighet.

Spara minnesposition

Med den här funktionen sparas en definierad bordshöjd. Pro

Knappen för minnesposition på manöverpanelen kan användas för lagring av bordsplattans höjd. Bordsplattans höjd sparas på följande sätt:

073  Flytta bordsplattan till önskad höjd (t.ex. 73 cm).

 SAVE Tryck kort på minnesknappen.

5 - På displayen visas S -.

 Tryck på önskad minnespositions knapp, t.ex. 2.

5 2 På displayen visas S 2.

Önskad höjd sparas nu på önskad minnespositions knapp. Ställ in den sparade höjden genom att hålla minnespositions knappen intryckt tills bordet når den sparade höjden och stannar.

Manuell återställning

Om bordsplattans faktiska höjd inte längre överensstämmer med den visade höjden kan du behöva utföra en manuell återställning för att kunna bestämma den lägsta höjden på bordsplattan igen.

 Tryck på knappen "**nedåt**".

 Håll knappen "**nedåt**" intryckt tills bordsbenen har dragits in helt. 3 cm framför denna punkt stannar bordsstativet och växlar till läget "bordets lägsta position" som beskrivs ovan. Tryck och håll knappen "**bordsplatta nedåt**" igen tills benen är helt indragna och bordet stannar.

 Tryck på knappen "**nedåt**" igen och håll den intryckt.

Efter cirka 5 sekunder flyttas bordsstativet nedåt tills den lägsta återställningspositionen nås.

Släpp knappen "**nedåt**". Det elektriskt höjjusterbara bordsstativet kan användas som vanligt igen.

System för kollisiondetektering (Intelligent System Protection = ISP)

Intelligent System Protection (ISP) är ett kollisiondetekteringssystem för det installerade drivsystemet. Det syftar till att minska risken för systemskador. Om det finns ett hinder i bordets arbetsområde och hindret och bordet kolliderar påverkar denna belastningsändring drivkomponenterna. När systemet känner av belastningsändringen stannar genast alla drivenheter och rör sig i motsatt riktning i några sekunder.

Återställning till fabriksinställningar (Factory Reset)

Yaasa Desk Frame kan återställas till fabriksinställningarna på följande sätt:



Håll följande knappar intryckta i 3 sekunder:
(Minnespositionsknappar 1 och 2 samt knappen "uppåt")



På displayen visas S och en siffra.



Tryck på knappen "nedåt" tills
S 0 visas på displayen.



S0 visas på displayen.



Tryck på minnesknappen.

RENGÖRING OCH UNDERHÅLL



Koppla bordsstativets nätkabel från strömmen före alla rengörings- och underhållsarbeten. Vid lätt och normal nedsmutsning kan bordsstativet rengöras med en pappershandduk, en mjuk, ren trasa (torr/lätt fuktad) eller en icke-repande svamp (lätt fuktad). Använd vanligt hushållsrengöringsmedel eller tvål för detta ändamål. Undvik att det bildas ränder genom att torka ytan med lite varmt vatten och torka sedan av med vanligt papper eller mikrofiberduk.

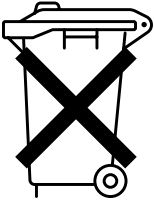
Bordsstativet får INTE rengöras med följande produkter:

- Skur- och slipmedel såsom slippulver, skursvampar och stålull.
- Polityr, tvättpulver, rengöringsmedel för möbler, blekmedel.
- Rengöringsmedel med starka syror och sura salter.
- Ångtvätt.

UNDERHÅLL

Efter ca en veckas användning ska du kontrollera att alla skruvar är ordentligt åtdragna och vid behov dra åt dem med medföljande skruvnyckel.

BORTSKAFFANDE



Produkten måste återvinnas i enlighet med gällande lokala föreskrifter för avfallshantering. Genom att bortskaffa produkten separat bidrar du till att minska mängden förbrännings- eller deponiavfall och minskar de eventuellt negativa effekterna på människors hälsa och miljön.

RETUR OCH GARANTI

Bytes- och returrätt inom 14 dagar efter att produkten tagits emot.

Två års garanti vid korrekt användning av produkten.

KONTAKT

Om det uppstår problem med produkten eller om du har frågor ska du vända dig till kundtjänst (via telefon eller e-post) hos den nätbutik där du köpte varan.

För mer information, vid problem eller frågor, kontakta oss på följande adress:

Yaasa Living AG
St. Leonhardstrasse 45
9001 St. Gallen, Schweiz

www.yaasa.eu
info@yaasa.com

© 2021 Yaasa Living AG

EG/EU-FÖRSÄKRAN OM ÖVERENSSTÄMMELSE



Tillverkare:	Yaasa Living AG St. Leonhardstrasse 45 9001 St. Gallen, Schweiz
Ansvarig för sammansättning av relevant teknisk dokumentation:	Stephan Egger Yaasa Living AG, styrelseordförande St. Leonhardstrasse 45 9001 St. Gallen, Schweiz

Tillverkaren försäkras härmed på eget ansvar att produkten

Produktnamn:	Yaasa Table Frame
Produktbeteckning:	Elektronisk höjdbarbart sitt-/ståbord för kontoret och hemmet
Typbeteckning:	Yaasa Table Frame EU
Serienummer:	se typskylt
Tillverkningsår:	2021

uppfyller alla tillämpliga bestämmelser i följande direktiv:

- Direktiv (2006/42/EG) om maskiner (maskindirektivet)
I enlighet med punkt 1.5.1 i bilaga I till maskindirektivet omfattas även skyddskraven i direktiv (2014/35/EU) gällande elektrisk utrustning för användning inom vissa spänningsgränser (lågspänningsdirektivet).
- Direktiv (2014/30/EU) om elektromagnetisk kompatibilitet (EMC-direktivet)

Särskilt följande standarder och tekniska specifikationer har tillämpats:

- EN ISO 12100:2010
- EN 60335-1:2012 + A11:2014 + A13:2017
- EN 62233:2008
- EN 50663:2017
- EN 50581:2012
- EN 62479:2010
- EN 61000-6-1:2007
- EN 61000-6-3:2007 + A1:2011
- EN 61000-6-2:2005
- EN 61000-3-2:2014
- EN 61000-3-3:2013

Den tekniska dokumentationen är fullständigt upprättad. Bruksanvisningarna som tillhör maskinerna finns i originalversion.

Härmed försäkras vi att ovan nämnda produkter uppfyller kraven i ovan nämnda EG/EU-direktiv. Denna försäkran om överensstämmelse förlorar sin giltighet om produkter byggs om eller ändras utan vårt godkännande.



Yaasa Living AG
St. Leonhardstrasse 45
CH-9000 St.Gallen

www.yaasa.de
www.yaasa.eu