

Yaasa
Desk Basic

Utökade
originalinstruktioner

YAASA DESK BASIC

Yaasa Desk Basic är ett höj- och sänkbart skrivbord ("skrivbord") för kontor eller hemmabruk.

Yaasa Living AG tar inget ansvar för person- eller sakskador orsakade av felaktig montering och/eller användning av skrivbordet.

AVSEDD ANVÄNDNING

Bordet får endast användas som arbetsbord med steglös justering mellan sitt- och ståposition. Skrivbordet ska endast användas inomhus och i torr omgivning (kontor eller liknande). Vi rekommenderar inte att produkten används för något annat ändamål. Detta sker i så fall på användarens eget ansvar.

FÖRESKRIFTER OM SÄKERHET OCH RISKER

OBS!



SÄKERHETSANVISNING: För att minska risken för brännskador, brand, elektriska stötar, personskador och egendomsskador ska du läsa igenom anvisningarna noggrant innan du använder bordet. Förvara instruktionerna för att snabbt kunna ta fram dem vid behov. Ge också vidare instruktionerna till alla andra användare av bordet. Alla som använder denna produkt eller utför installation, service eller reparationer ska läsa och följa dessa instruktioner noggrant.



OBS: Grundläggande försiktighetsåtgärder ska alltid iakttas vid användning av elektrisk utrustning. **FELAKTIG ANVÄNDNING OCH UNDERLÅTENHET ATT IAKTTA ELLER FÖLJA INSTRUKTIONERNA OCH VARNINGARNA OM ANVÄNDNINGEN AV BORDET KAN LEDA TILL ALLVARLIG PERSONSKADA OCH/ELLER EGENDOMSSKADA.**

Yaasa Desk Basic är utrustat med ett system som upptäcker kollisioner (Intelligent System Protection, eller "ISP"). ISP-funktionen tjänar till att minimera person- eller sakskador som kan uppstå genom klämning. Ansvaret för korrekt användning av produkten ligger dock fortfarande hos användaren.

Detta skrivbord får användas av barn över 8 år. Personer med begränsad fysisk, sensorisk eller mental förmåga eller brist på erfarenhet och kunskaper får endast använda skrivbordet om de övervakas eller har instruerats om säker användning av föremålet och förstår de risker som denna användning leder till. Barn under 8 år eller personer med begränsad fysisk, sensorisk eller mental förmåga eller brist på erfarenhet och kunskaper måste hållas borta från det elektriskt justerbara skrivbordet, kontrollenheterna och knapppanelerna.



Bordet får endast användas för de ändamål som beskrivs i anvisningarna. Obehörig användning måste undvikas!

Bordet får inte belastas med mer än 80 kg. Systemet kan användas kontinuerligt i högst 2 minuter. Därefter måste systemet stå stilla i minst 18 minuter innan det kan användas igen.

Monteringen och installationen av bordet måste utföras av 2 personer. Särskild försiktighet måste iakttas vid flyttning av tunga delar och eventuella klämpunkter.

För montering och installation av bordet måste instruktionerna användas och följas. Den elektriska höjjusteringen får endast användas när bordet har monterats fullständigt och korrekt. Använd aldrig bordet som en lyftanordning.

Bordets skruvförbindelser måste vara ordentligt åtdragna och kontrolleras med jämna mellanrum.

Det finns en fallrisk på grund av strömkabeln. Se till att strömkabelns längd är dimensionerad enligt bordets höjjusteringsområde och att den kan röra sig fritt. Håll alltid strömkabeln borta från uppvärmda ytor. Säkerställ att det inte finns andra kablar som är anslutna till andra enheter på bordet.

Skrivbordet och dess komponenter får inte ändras, utvidgas eller omvandlas på något sätt. Använd inte delar som inte rekommenderas av tillverkaren. Öppna inte några elektroniska komponenter, höljen eller lock, eftersom det finns risk för elektrisk stöt. Underhålls- och reparationsarbeten får endast utföras av utbildad personal. Koppla bort alla kablar från strömförsörjningen innan du rengör och/eller servar bordet.

När du använder bordet får du inte sitta eller stå på bordet, krypa under bordet eller ligga under det när bordet används. När du flyttar om bordet (flyttar bordet helt

neråt) finns det en klämrisk mellan bordsbenet och bordsunderlaget!

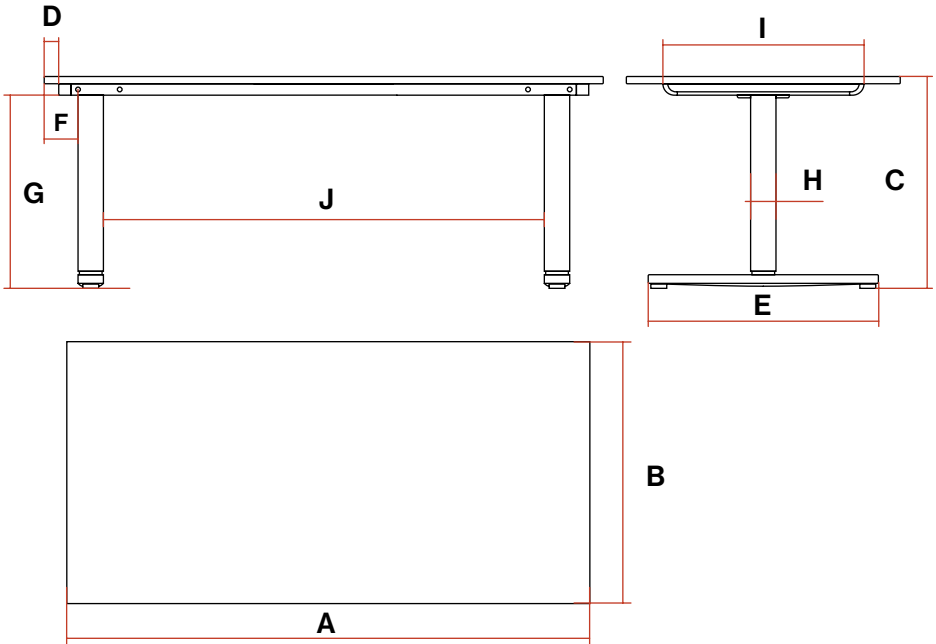
När bordet rör sig uppåt eller nedåt måste du hålla ett säkerhetsavstånd för att undvika kollisioner och/eller krossning mellan bordet och omgivande föremål och/eller personer. Operatören av bordet behöver ett obehindrat synfält över bordet och dess omgivning för att kunna observera bordets rörelse och för att undvika kollisioner, skador och personsador när man justerar bordets position uppåt eller nedåt. Placera inga föremål under bordet som är högre än 60 cm. När du använder bordet ska du vara särskilt uppmärksam på människor samt fönsterkarmar, radiatorer, kontorsstolar, skåp och andra möbler.

Bordet får endast användas i torra rum inomhus och i en miljö utan fukt eller hög luftfuktighet. Håll vätskor borta från bordets elektroniska komponenter.

Använd inte bordet om :

- anslutningskabeln eller kontakten är skadad.
- bordet inte fungerar som beskrivet i manualen.
- bordet har tappats eller fallit omkull och skadats.
- bordet har blivit blött.

TEKNISK SPECIFIKATION & PRODUKTFAKTA

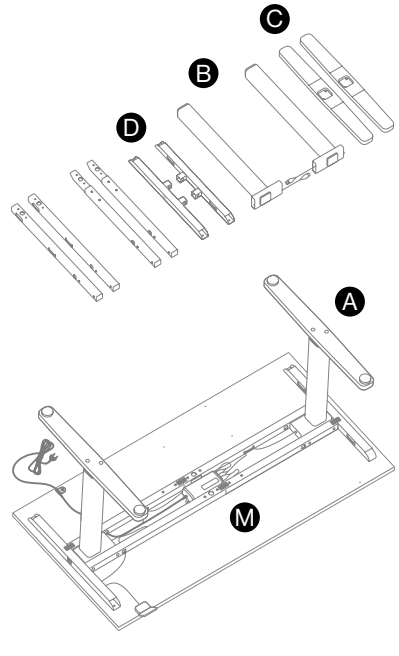
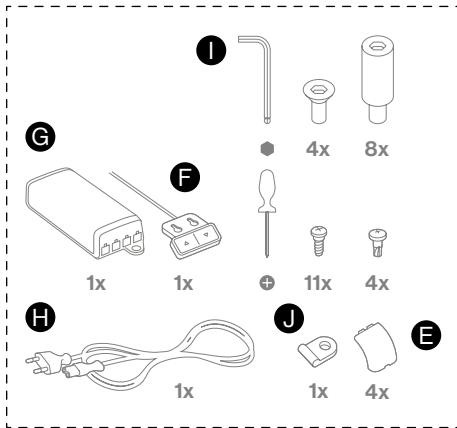


Höjd	Vik	A	B	C	D	E	F	G	H	I	J
135 cm x 69,4 cm	32 kg	135	69,4	70,5	3	67	9	65,5-	6,6	58	104
										114	

SV

Bordsben:	tillverkat i pulverlackerat stål med aluminiumfot inkl. 4 justerbara stöd med 10mm gänga
Höjdjusteringsintervall:	71,5 till 119,8 cm
Rörelsehastighet:	38 mm/s
Bordspelare:	2-stegs
Max. belastning:	80 kg
Ljudnivå:	Lw,A,max = 63dB(A)
Total produktvikt:	33 kg
Bordsram inklusive förpackning:	22 kg
Bordsskiva med förpackning:	16 kg
Ström:	230 V / 50 Hz / 2 A
Arbetscykel:	2 minuter påslaget 18 minuter avstängt
Tilläggsfunktion:	Kollisionsdetektering (ISP)
Strömkontakt:	Euro
Bordsskiva:	1350 x 694 mm; laminerad spånskiva (18 mm tjock) med plastkant runtom
Kontrollenhet:	Upp och ner

INGÅR I LEVERANSEN



Paket 1 av 2

- A 1x skrivbordsram
- B 2x bordsben
- C 2x skrivbordsfötter med justerbara stöd
- D 2 x sidoprofiler
- E 4x plastkant för sidoprofiler
- F 1x kontroll
- G 1x nätaggregat
- H 1x strömkabel
- I 1x skruvset med klämmor och tillhörande handverktyg
- J 1x kabelfixering
- K 1x bruksanvisning ("Manual")
- L 1x snabbmonteringsguide ("Monteringsguide")

Paket 2 av 2

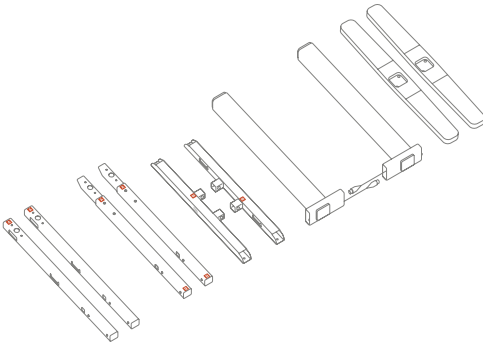
- M 1x skrivbordsskiva

MONTERINGS- OCH INSTALLATIONSANVISNING

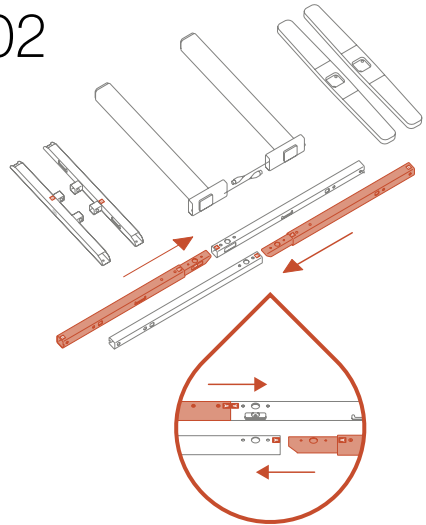


Du bör endast montera skrivbordet enligt monteringsanvisningarna.
Monteringsanvisningarna medföljer på ett separat blad (Paket 1 av 2).

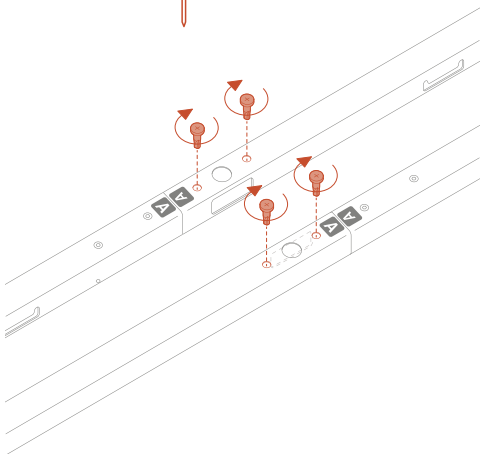

01



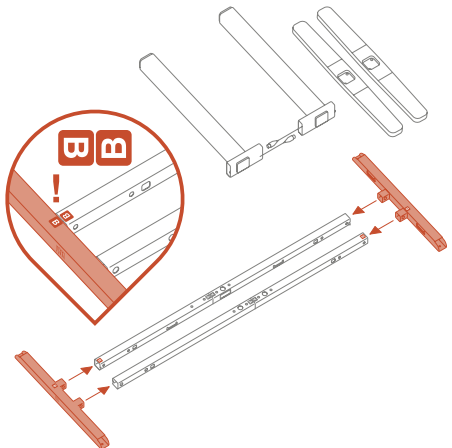
02



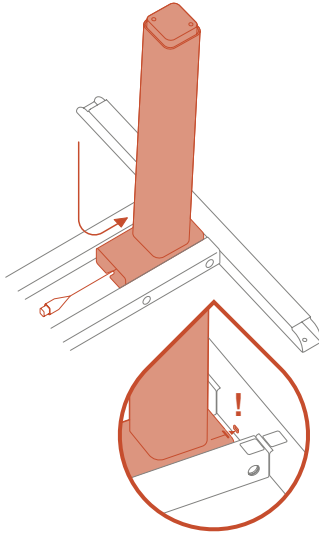
03



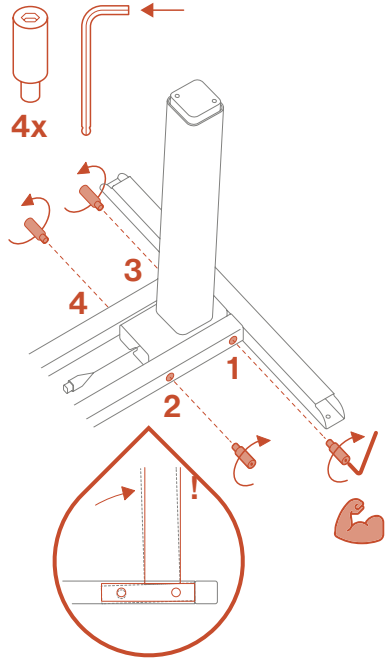
04



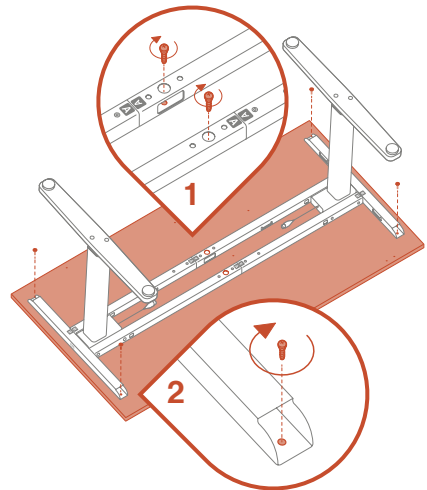
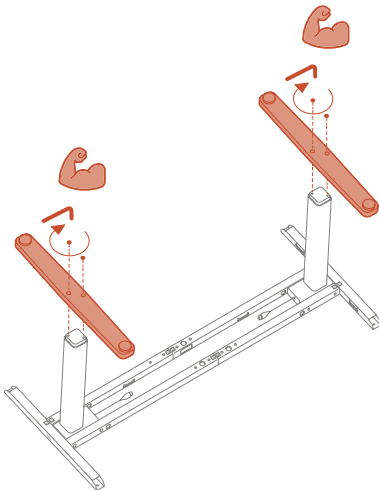
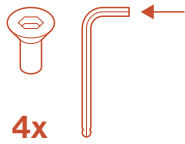
05



06

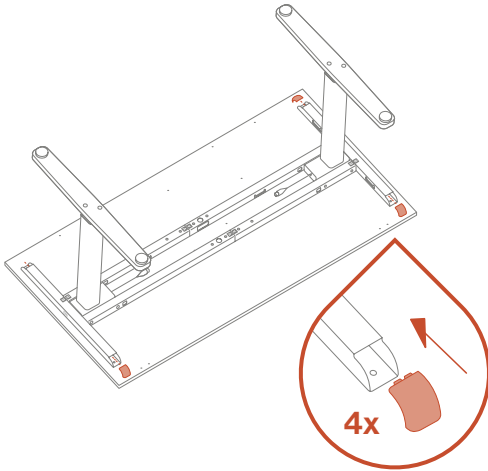


07

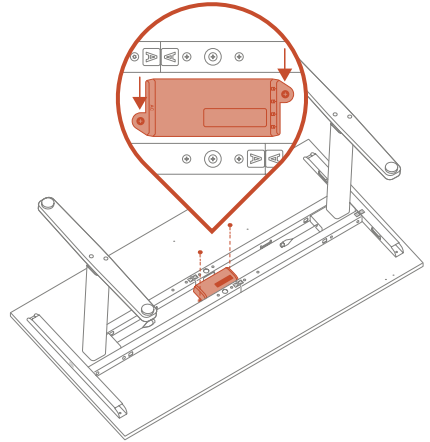



SV

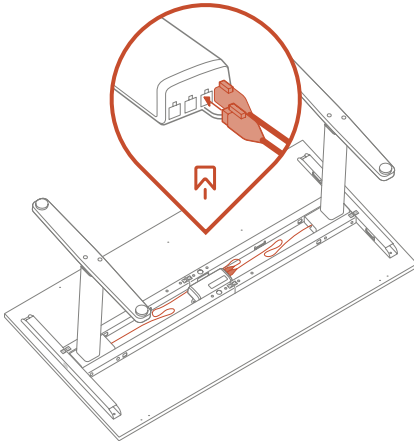
09



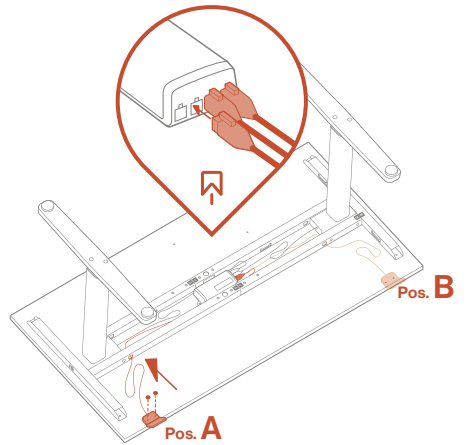

10



11

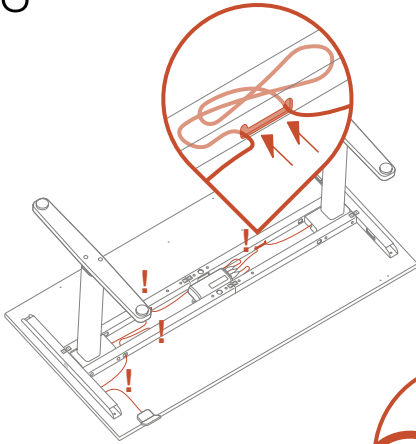


12



SV

13



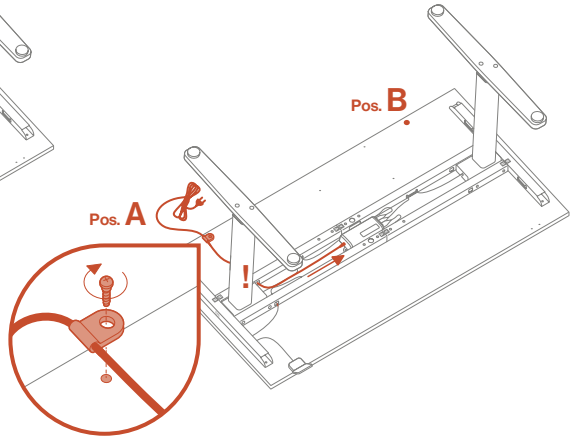
14



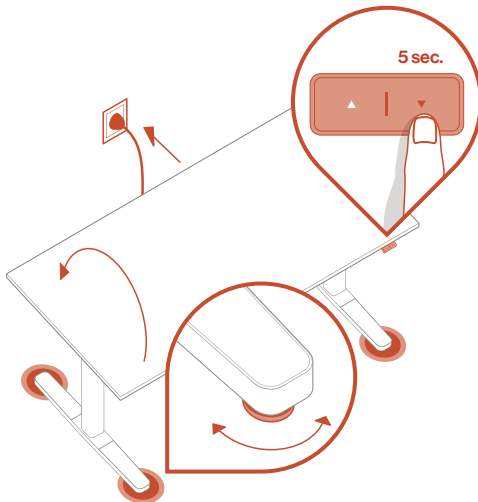
1x



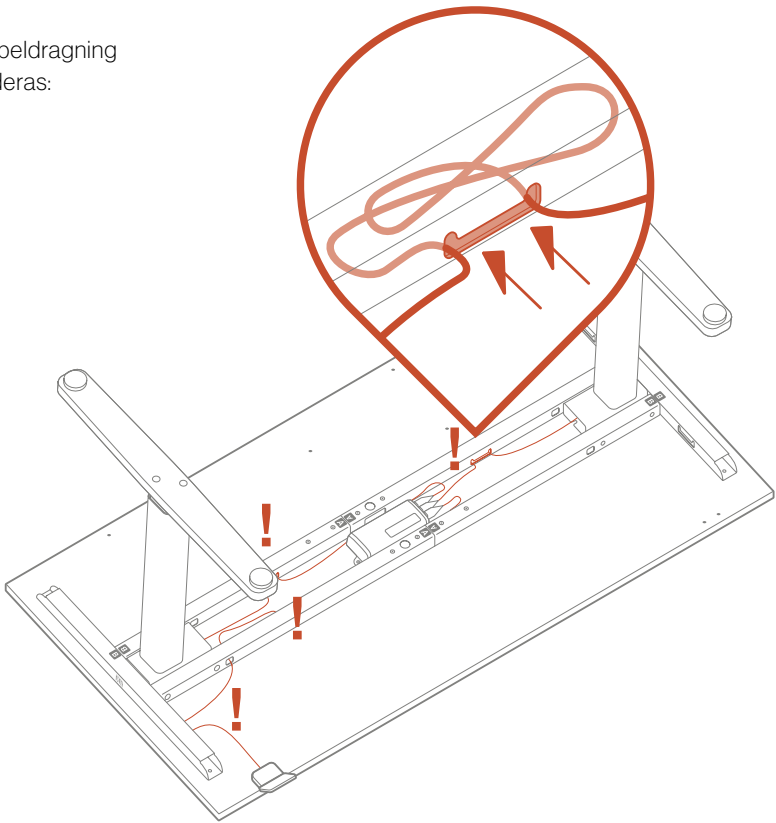
1x



15



Följande kabeldragning
rekommenderas:



DRIFT OCH ANVÄNDNING AV SKRIVBORDET

- 1 Efter monteringen måste de justerbara stöden på skrivbordsfötterna ställas in så att skrivbordet står plant och stabilt.
- 2 Placera skrivbordet i närheten av ett eluttag och anslut strömkabeln till uttaget. Skrivbordet kan nu användas.

VANLIGA FRÅGOR OCH SVAR SAMT FELSÖKNING

En detaljerad felsökningsguide finns att hitta vid FAQ på www.yaasa.eu.

FUNKTIONER

Inställning av skrivbordshöjd

Tryck på pilknapparna uppåt eller neråt på kontrollenheten för att höja eller sänka skrivbordet.



Bordsskivan rör sig uppåt eller neråt så länge du håller knappen intryckt eller tills den uppnår den maximala eller minimala höjden.

Arbetscykel

Skrivbordet kan inte justeras oavbrutet i mer än 2 minuter. Därefter kommer en 18 minuter lång vilopaus. Efter denna paus kan skrivbordet åter användas som vanligt. Överdriven användning kan leda till att permanenta skador på de elektroniska komponenterna och att garantin upphävs.

Fullständig nedsänkning

När skrivbordet uppnår höjden 3 cm från det lägsta läget stannar det automatiskt. Genom att trycka på pilen "bordsskiva neråt" på kontrollenheten igen, kan du sänka skrivbordet till lägsta läge med reducerad hastighet.

Manuell återställning

Om den faktiska skrivbordshöjden inte längre motsvarar den visade skrivbordshöjden, kan du behöva genomföra en manuell återställning för att ställa in skrivbordets lägsta läge på nytt.

- ▼ Tryck på knappen "**bordsskiva neråt**".
- ▼ Håll knappen "**bordsskiva neråt**" intryckt så länge tills skrivbordsbenen helt åker in. 3 cm innan lägsta position stannar skrivbordet och går över i det tidigare beskrivna läget "Fullständig nedsänkning". Tryck på knappen "**bordsskiva neråt**" igen och håll den intryckt tills skrivbordsbenen helt åker ner och stannar.
- ▼ Tryck på knappen "**bordsskiva neråt**" än en gång och håll den intryckt igen. Efter ca. 5 sekunder sänks bordsskivan ytterligare tills den når den lägsta återställningspunkten. Släpp knappen "**bordsskiva neråt**". Ditt skrivbord med elektrisk höjdjustering kan nu användas som vanligt igen.

System för kollisionsdetektering (Intelligent System Protection = ISP)

Intelligent System Protection (ISP) är ett kollisionsdetekteringssystem för det installerade drivsystemet. Det syftar till att minska risken för systemskador. Om det finns ett hinder i bordets arbetsområde och hindret och bordet kolliderar påverkar denna belastningsändring drivkomponenterna. När systemet känner av belastningsändringen stannar genast alla drivenheter och rör sig i motsatt riktning i några sekunder.

Återställ till fabriksinställningar (Factory Reset)

Så här återställer du Yaasa Desk Basic till fabriksinställningarna:

- ▲ | ▼ Tryck på UP- och DOWN-knapparna samtidigt och släpp dem sedan.
- ▲ | ▼ Håll UP och DOWN-knapparna intryckta i **10 sekunder**. LED-lampan lyser rött.
- ▲ | ▼ Släpp UP- och DOWN-knapparna när LED-lampan börjar blinka.

Systemet har nu återställts till fabriksinställningarna. Du kan använda systemet normalt igen.

RENGÖRING OCH SKÖTSEL



Koppla loss skrivbordets strömkabel innan skötsel eller underhåll.

Vid lätt och normal nedsmutsning kan bordsskivan rengöras med en pappershandduk, en mjuk och ren trasa (torr/lätt fuktig) eller en svamp som inte repar (lätt fuktig). Använd vanliga hushållsrengöringsmedel eller såpor för detta.

Undvik strimmor genom att torka av ytan med lite varmt vatten och sedan med vanliga pappers- eller mikrofiberdukar.

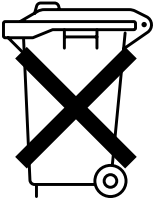
Följande ska INTE användas för att rengöra skrivbordet:

- Slipmedel och skurmedel – såsom slippulver, skursvampar och stålull
- Polermedel, rengöringsmedel i pulverform, möbelrengöringsmedel, blekmedel
- Rengöringsmedel med starka syror och syrsalter
- Ångtvätt

UNDERHÅLL

Efter ungefär en veckas användning kontrollera ska det kontrolleras att alla skruvar är ordentligt åtdragna. Dra vid behov åt skruvarna med den avsedda skiftnyckeln.

BORTSKAFFANDE



Produkten måste återvinnas i enlighet med gällande lokala föreskrifter för avfallshantering. Genom att bortskaffa produkten separat bidrar du till att minska mängden förbrännings- eller deponiavfall och minskar de eventuellt negativa effekterna på människors hälsa och miljön.

RETUR OCH GARANTI

Bytes- och returrätt inom 14 dagar efter att produkten tagits emot.

Två års garanti vid korrekt användning av produkten.

KONTAKT

Om det uppstår problem med produkten eller om du har frågor ska du vända dig till kundtjänst (via telefon eller e-post) hos den nätbutik där du köpte varan.

För mer information, vid problem eller frågor, kontakta oss på följande adress:

Yaasa Living AG
St. Leonhardstrasse 45
9001 St. Gallen, Schweiz

www.yaasa.eu
info@yaasa.com

© 2021 Yaasa Living AG

EG/EU-FÖRSÄKRAN OM ÖVERENSSTÄMMELSE



Tillverkare:	Yaasa Living AG St. Leonhardstrasse 45 9001 St. Gallen, Schweiz
Ansvarig för sammansättning av relevant teknisk dokumentation:	Stephan Egger Yaasa Living AG, styrelseordförande St. Leonhardstrasse 45 9001 St. Gallen, Schweiz

Tillverkaren försäkrar härmed på eget ansvar att produkten

Produktnamn:	Yaasa Desk Basic
Produktbeteckning:	Elektronisk höjjusterbart sitt-/ståbord för kontoret och hemmet
Typbeteckning:	Yaasa Desk Basic
Serienummer:	se typskylt
Tillverkningsår:	2021

uppfyller alla tillämpliga bestämmelser i följande direktiv:

- Direktiv (2006/42/EG) om maskiner (maskindirektivet)
I enlighet med punkt 1.5.1 i bilaga I till maskindirektivet omfattas även skyddskraven i direktiv (2014/35/EU) gällande elektrisk utrustning för användning inom vissa spänningsgränser (lågspänningsdirektivet).
- Direktiv (2014/30/EU) om elektromagnetisk kompatibilitet (EMC-direktivet)

Särskilt följande standarder och tekniska specifikationer har tillämpats:

- EN ISO 12100:2010
- EN 60335-1:2012 + A11:2014 + A13:2017
- EN 62233:2008
- EN 50663:2017
- EN 50581:2012
- EN 62479:2010
- EN 61000-6-1:2007
- EN 61000-6-3:2007 + A1:2011
- EN 61000-6-2:2005
- EN 61000-3-2:2014
- EN 61000-3-3:2013

Den tekniska dokumentationen är fullständigt upprättad. Bruksanvisningarna som tillhör maskinerna finns i originalversion.

Härmed försäkrar vi att ovan nämnda produkter uppfyller kraven i ovan nämnda EG/EU-direktiv. Denna försäkran om överensstämmelse förlorar sin giltighet om produkter byggs om eller ändras utan vårt godkännande.



Yaasa Living AG
St. Leonhardstrasse 45
CH-9000 St.Gallen

www.yaasa.de
www.yaasa.eu