

Yaasa Desk Basic

Kibővített eredeti
üzemeltetési útmutató

YAASA DESK BASIC

A Yaasa Desk Basic egy elektromosan állítható magasságú, ülő-álló asztal („asztal”) irodai és otthoni felhasználásra. A részletes használati és összeszerelési útmutató („útmutató”) a Yaasa weboldalán (www.shop.yaasa.hu) található.

A Yaasa Living AG nem vállal felelősséget az asztal szakszerűtlen kezelésből és/vagy használatból eredő károkért.

RENDELTETÉSSZERŰ HASZNÁLAT

Az asztal kizárólag fokozatmentesen állítható ülő-álló asztalként alkalmazható. Az asztal csak beltérben, száraz helyiségekben (iroda, vagy hasonló környezet) használható. A termék egyéb jellegű alkalmazása nem ajánlott, ilyen jellegű alkalmazása saját felelősségre történik.

BIZTONSÁGGAL ÉS VESZÉLYEKKEL KAPCSOLATOS TUDNIVALÓK

FIGYELEM



FIGYELEM: Kérjük, hogy az asztal használatba vétele előtt figyelmesen olvassa végig az útmutatót és a biztonsági előírásokat az égés, tüzeset, áramütés, személyi sérülések és anyagi károk kockázatának csökkentése érdekében. Őrizze meg a biztonsági utasításokat, hogy szükség esetén kéznél legyenek. Adja tovább az asztal valamennyi felhasználójának. Minden személynek, aki az asztal összeszerelését, karbantartását, illetve javítását végzi, alaposan el kell olvasnia és be kell tartania ezen útmutató előírásait.



FIGYELEM: Elektromos készülékek használata esetén mindig be kell tartani az alapvető óvintézkedéseket. **AZ ASZTAL NEM RENDELTETÉSSZERŰ HASZNÁLATA, AZ ANNAK HASZNÁLATÁRA VONATKOZÓ UTASÍTÁSOK ÉS FIGYELMEZTETÉSEK BE NEM TARTÁSA VAGY FIGYELMEN KÍVÜL HAGYÁSA SÚLYOS KÁROKHOZ ÉS/VAGY SÉRÜLÉSEKHEZ VEZETHET.**

A Yaasa Desk Basic egy ütközésérzékelő rendszerrel van ellátva (Intelligent System Protection, röviden: „ISP”). Az ISP funkció arra szolgál, hogy csökkentse a zúzódás okozta károkat és sérüléseket. A termék szakszerű használatért azonban továbbra is a felhasználó felel.

Az asztalt 8 évnél idősebb gyermekek, valamint csökkent fizikai, érzékszervi vagy mentális képességű, vagy hiányos tapasztalattal és tudással rendelkező személyek csak felügyelet mellett, vagy akkor használhatják, ha a termék biztonságos használatáról tájékoztatták őket, és a használatból eredő veszélyeket megértették. A 8 évnél fiatalabb gyermekek és a csökkent fizikai, érzékszervi vagy mentális képességű, vagy hiányos tapasztalattal és tudással rendelkező személyek maradjanak távol az elektromosan állítható magasságú asztaltól, a vezérlőegységtől és a billentyűzettől.

Az asztal kizárólag az útmutatóban leírt célokra használható. Kerülje el a jogosulatlan felhasználást!

A váz 80kg-nál nehezebb teherrel nem terhelhető. A rendszer folyamatos működtetése maximum 2 percen keresztül lehetséges. Ezt követően a rendszernek legalább 18 percen keresztül állnia kell az ismételt működtetést megelőzően.

Az asztal felállításához és mozgatásához 2 személyre van szükség. A nehéz alkatrészek és a csatlakozóelemek mozgatását különös elővigyázatossággal kell végezni.

Az asztal felállításához és összeszereléséhez az Összeszerelési útmutató alkalmazandó, ezen előírásainak betartása kötelező.

Az elektromos magasságállítás csak az asztal teljes és szakaszú összeszerelését követően használható. Az asztal NEM alkalmazható emelőeszközként.

Az asztalhoz tartozó csavarokat szorosan meg kell húzni, és ezeket rendszeres időközönként ellenőrizni kell.

Ügyeljen arra, hogy a tápegység kábele megfelelő és elegendő hosszúságú legyen. Vigyázat: a kábel balesetet okozhat (esés).

Tartsa távol a csatlakozó kábelt minden meleg, vagy felmelegedésre hajlamos felületről. Az asztal alatt elhelyezkedő kábelek esetén ugyanez érvényes.

Tilos az asztal, illetve ezen alkatrészeinek bármilyen módon történő átalakítása, bővítése vagy átszerelése. Ne használjon olyan alkatrészeket, amelyek nem a gyártó által ajánlottak. Ne nyissa fel az elektromos alkatrészeket, a burkolatot és a fedeleket, ellenkező esetben áramütés veszélye áll fenn. A karbantartási és javítási munkákat csak képzett szakember végezheti. Az asztal tisztítása és/vagy karbantartása előtt az összes kábelt csatlakoztassa le az elektromos hálózatról.

Az asztal kezelése során tilos az asztalon ülni vagy állni, illetve az asztal alá mászni vagy feküdni. Az asztal alaphelyzetbe állításakor (teljesen lefelé) fennáll az összenyomódás veszélye az asztal lába és az asztal alapja között!

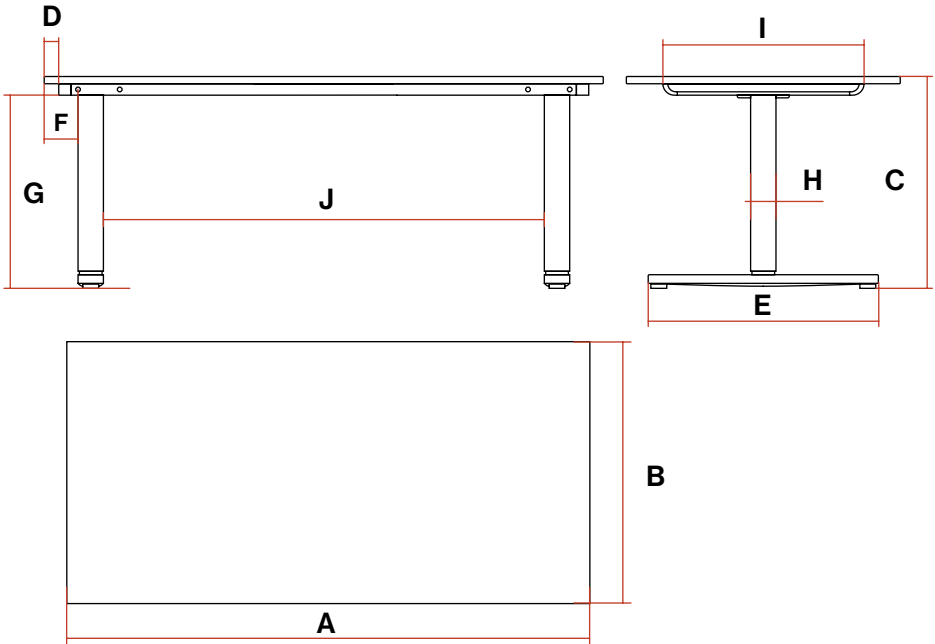
Az asztal felfelé és lefelé mozgatása közben tartson biztonságos távolságot az asztaltól, hogy az asztal és a közelében lévő tárgyak és/vagy személyek ne ütközzenek vagy az asztal alá szoruljanak. Az asztalt kezelő személynek akadály nélkül rá kell látnia az asztalra és annak környezetére, hogy figyelemmel követhesse az asztal mozgását, illetve az asztal helyzetének felfelé vagy lefelé állítása során megakadályozhassa az ütközéseket, károkat és sérüléseket. Ne helyezzen 60 cm-nél magasabb tárgyakat az asztal alá. Az asztal mozgatása során ügyeljen a közelben tartózkodó személyekre, valamint az ablakkeretre, fűtőtestre, irodai székre, szekrényre és egyéb bútorokra.

Az asztal kizárólag beltéren, száraz helyiségekben és nedvességtől vagy magas páratartalomtól mentes környezetben használható. Tartsa távol a folyékony anyagokat az asztal elektronikus alkatrészeitől.

Ne használja az asztalt akkor, ha:

- a csatlakozókábel vagy a csatlakozó sérült
- az asztal nem az útmutatóban leírtak szerint működik
- az asztal leesett vagy eldőlt, és megsérült
- az asztal vizes lett.

MŰSZAKI JELLEMZŐK ÉS TERMÉKADATOK

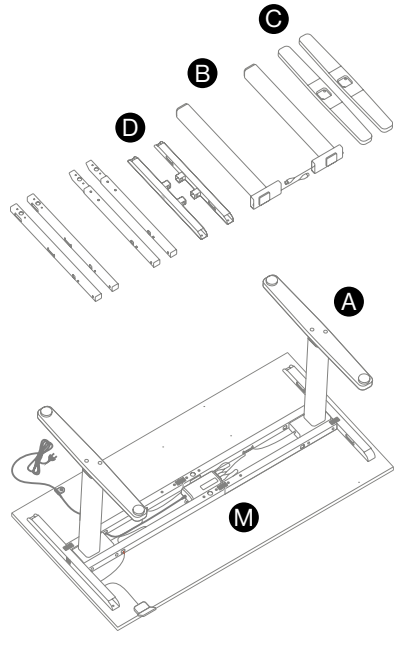
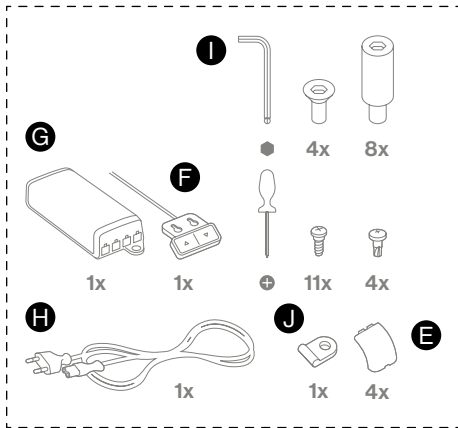


Asztal mérete	Súly	A	B	C	D	E	F	G	H	I	J
135 cm x 69,4 cm	32 kg	135	69,4	70,5	3	67	9	65,5-	6,6	58	104

114

Keret:	porszórt acél alumínium lábbal, 4 darab, 10 mm-es menettel ellátott színtezővel
Magasságállítás tartománya:	71,5 - 119,8 cm
Emelési sebesség:	38 mm/s
Emelőoszlopok:	2 fokozatú
Max. teherbírás:	80 kg
Hangszint:	L _{w,A,max} = 63 dB (A)
Össztömeg:	33 kg
Asztalkeret (csomagolással):	22 kg
Asztallap (csomagolással):	16 kg
Input:	230 V / 50 Hz / 2 A
Kapcsolási ciklus:	2 perc bekapcsolva; 18 perc kikapcsolva
Kiegészítő funkciók:	ütközésérzékelő rendszer (ISP)
Csatlakozó típusa:	Euro
Asztallap:	1350 x 694 mm; laminált forgácslap (18 mm vastag), körben végigfutó műanyag élvédővel
Vezérlő:	fel-le

A CSOMAG TARTALMA



Csomag 1/2

- A 1 x asztalváz
- B 2 x asztalláb
- C 2 x asztalláb szintezőkkal
- D 2 x oldasó profil
- E 4 x műanyag borítás az oldalprofilokhoz
- F 1 x vezérlő
- G 1 x tápegység
- H 1 x hálózati kábel
- I 1 x csavarkészlet rögzítő kapcsokkal, szükséges kéziszerszámok
- J 1 x kábeltartó
- K 1 x használati útmutató („útmutató”)
- L 1 x összeszerelési útmutató („Assembly Guide”)

Csomag 2/2

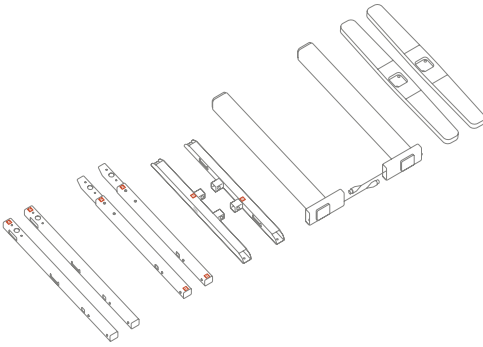
- M 1 x asztallap

ÖSSZESZERELÉSI ÚTMUTATÓ

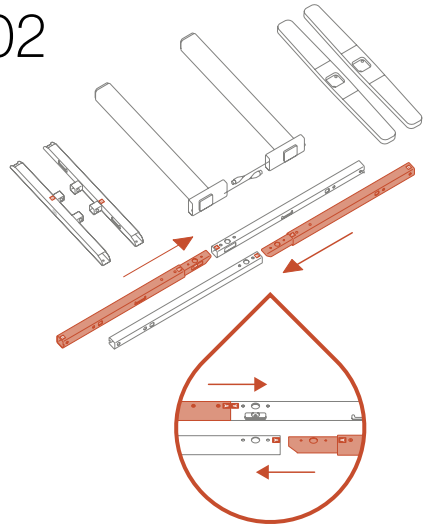


Kizárólag a szerelési útmutatónak megfelelően szerelje össze az asztalt. A szerelési útmutatót külön lapon mellékeljük az asztalhoz (1/2 csomag).

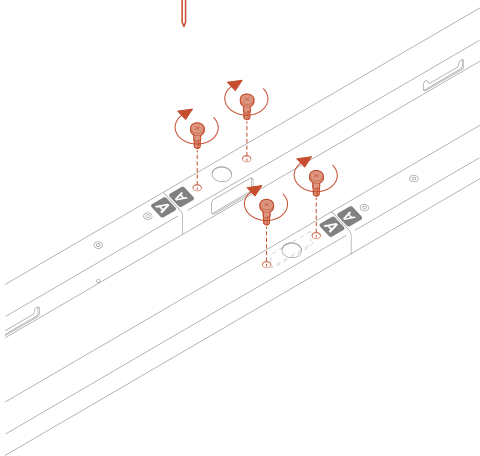

01



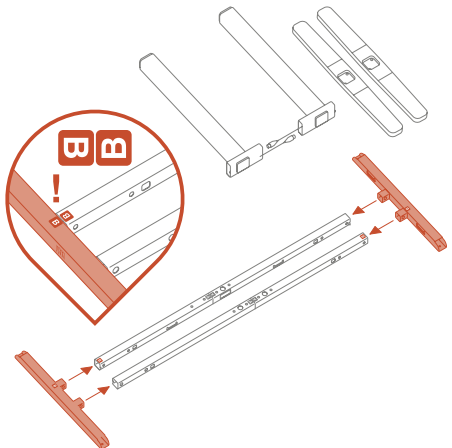
02



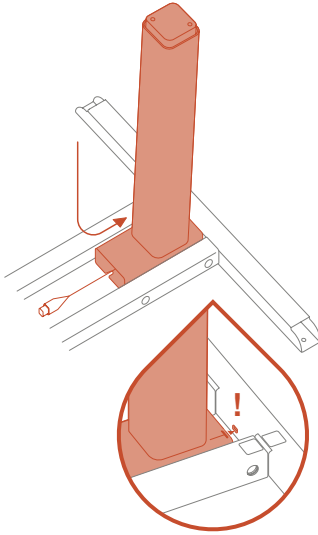
03



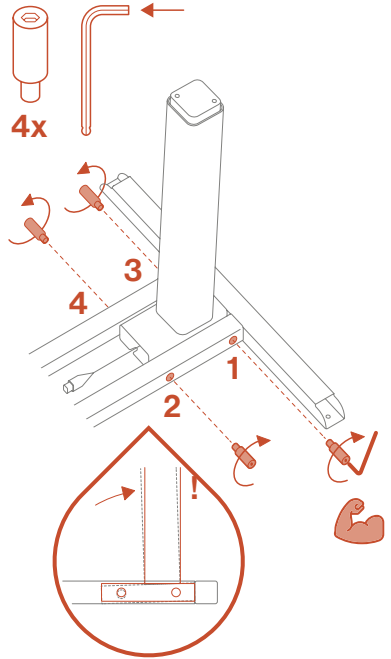
04



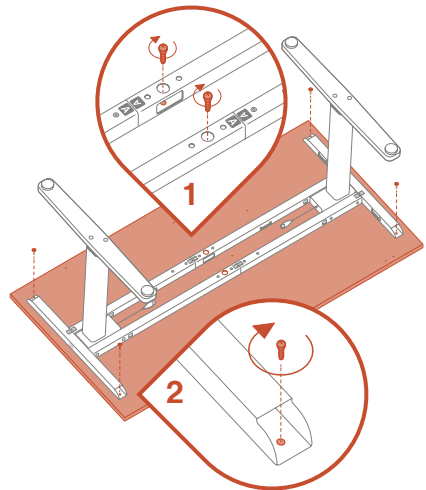
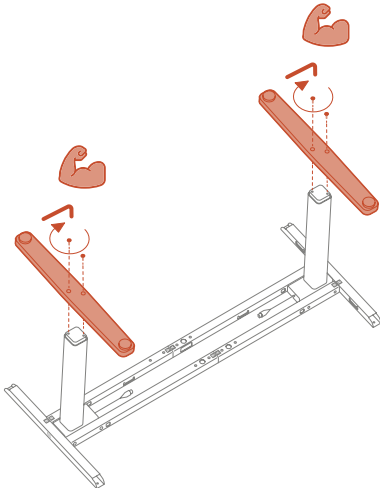
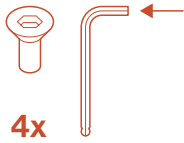
05



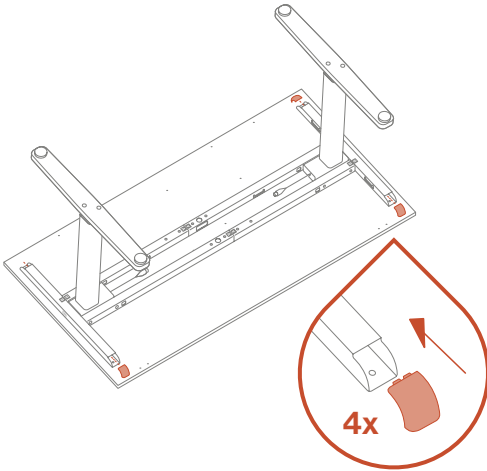
06



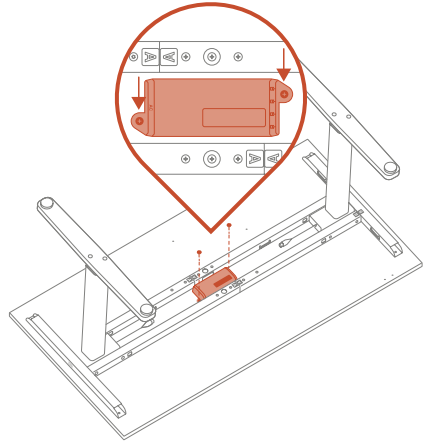

07



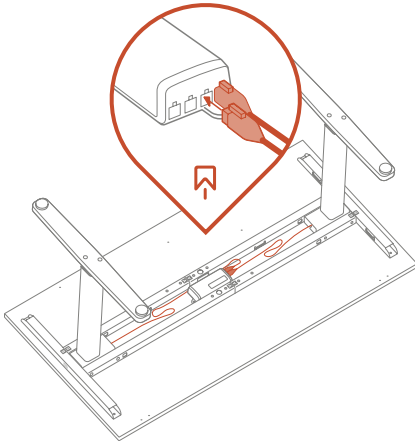
09



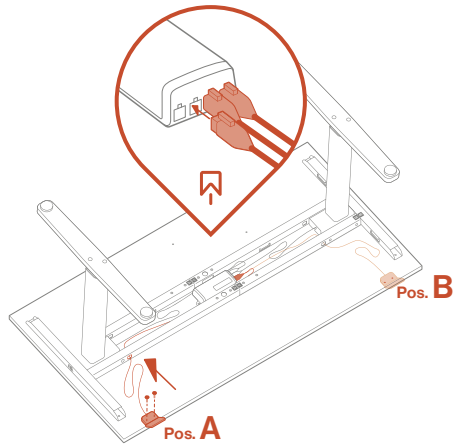
10



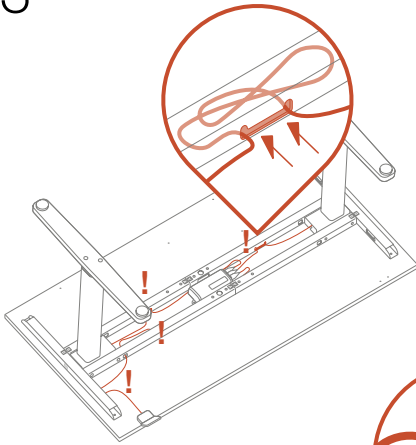
11



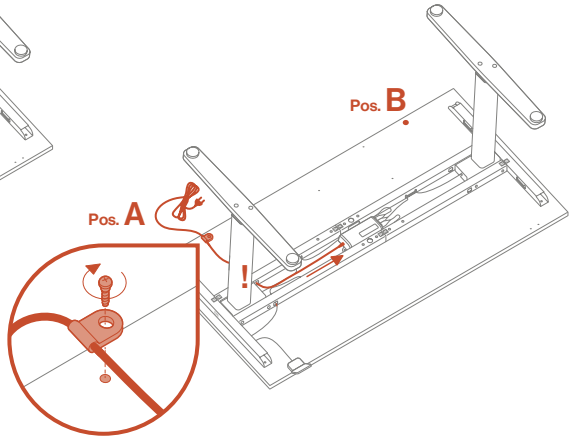
12



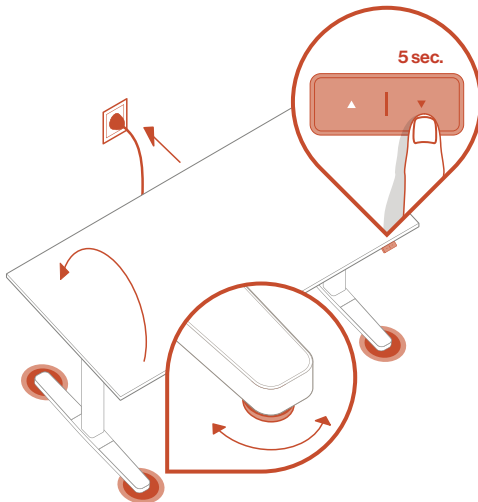
13



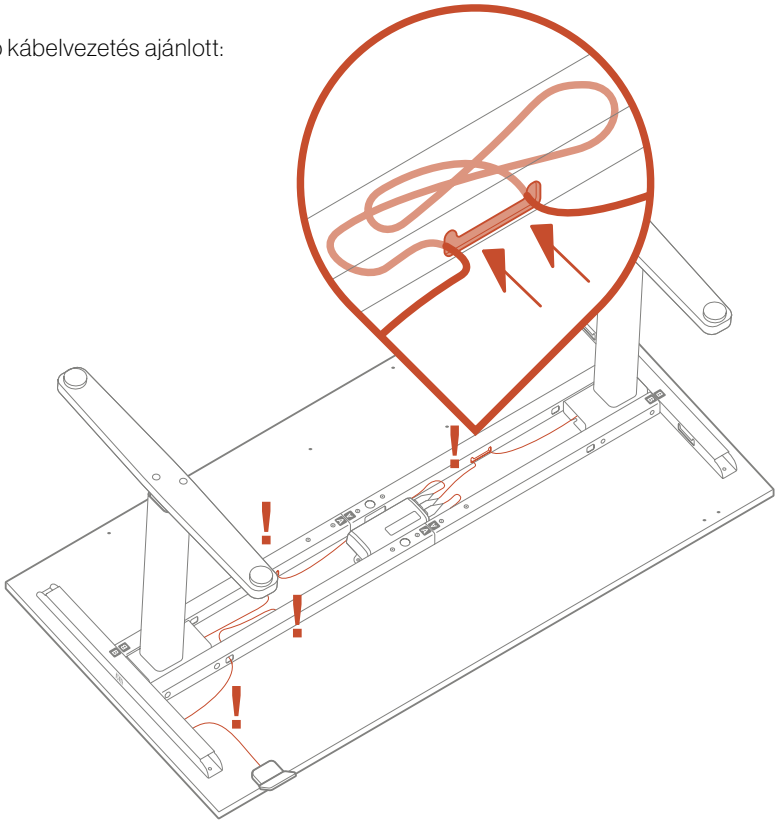
14



15



A következő kábelvezetés ajánlott:



AZ ASZTAL HASZNÁLATBA VÉTELE ÉS HASZNÁLATA

- 1 Az asztal összeszerelését követően a lábakon lévő szintezőket úgy kell beállítani, hogy az asztal vízszintesen és stabilan álljon.
- 2 Állítsa az asztalt egy csatlakozójzat közelébe, és csatlakoztassa a hálózati kábelt a csatlakozójzathoz. Az asztal ezzel használatra kész.

GYIK ÉS HIBAELHÁRÍTÁS

A Hibaelhárítási útmutató a www.shop.yaasa.hu oldalon a GYIK alatt található.

FUNKCIÓK

Az asztal magasságának beállítása

Az asztal emeléséhez és süllyesztéséhez nyomja meg a kézi vezérlőn található FEL-LE nyilakat.



Az asztallap addig halad felfelé vagy lefelé, amíg Ön el nem engedi a gombot, vagy amíg az asztal el nem érte a maximális vagy a minimális magasságot.

Bekapcsolás időtartama

Az asztal megszakítás nélkül legfeljebb 2 percig működtethető. Ezen időtartam letelte után 18 perc szünetet kell tartani. A szünet elteltével az asztal újra normál módon üzemkés. Túlzott mértékű használat esetén tartósan károsodhatnak az elektronikus alkatrészek, és érvényét veszti a szavatosság.

Leengedés teljesen

Az asztal a legalacsonyabb helyzet fölött 3 cm-rel automatikusan megáll. A kézi vezérlőn található „asztallap lefelé” nyíl újbóli megnyomásával az asztal csökkentett sebességgel a legalacsonyabb helyzetbe süllyeszthető.

Kézi visszaállítás

Ha a tényleges magasság nem egyezik meg az asztal megjelenített magasságával, abban az esetben az asztallap legalacsonyabb pozíciójának beállításához manuális visszaállítás szükséges.

- ▼ Nyomja meg az **“Asztallap lefelé”** gombot
- ▼ Nyomja meg ismét az **“Asztallap lefelé”** gombot, tartsa nyomva kb. 3 másodpercig, amíg az asztallap az abszolút legalacsonyabb pozíciót el nem éri. Az asztal a legalacsonyabb helyzet fölött 3 cm-rel megáll, és az előzőleg ismertetett „Leengedés teljesen” üzemmódba áll. Nyomja meg újra, és tartsa nyomva az **„Asztallap lefelé”** gombot mindaddig, amíg az asztal labazata teljesen be nem húzódik, és az asztal meg nem áll.
- ▼ Nyomja meg még egyszer az **„Asztallap lefelé”** gombot, és tartsa nyomva. Kb. 5 másodperc elteltével az asztallap újra elindul lefelé, amíg el nem éri a legalsó alaphelyzetét. Engedje el az **„Asztallap lefelé”** gombot. Az elektromosan állítható magasságú íróasztal ismét normál módon használható.

Ütközésérzékelő rendszer (Intelligent System Protection = ISP)

Az Intelligent System Protection (ISP) a beépített hajtásrendszer ütközésérzékelő rendszere. Célja, hogy csökkentse a rendszer károsodásának kockázatát. Ha az asztal mozgástartományában akadály található, és ez az akadály és az asztal összeütközik, a terhelésváltozás hatással lesz a hajtásrendszer alkatrészeire. Ha a rendszer érzékeli a terhelésváltozást, a teljes hajtás azonnal leáll, és néhány másodpercig ellentétes irányba halad.

Gyári beállítások visszaállítása

A Yaasa Desk Basic visszaállítása a gyári beállításokra:

- ▲ | ▼ Nyomja meg egyszerre a FEL és LE gombot, majd engedje el azokat
- ▲ | ▼
! Tartsa lenyomva a FEL és LE gombot **10 másodpercig**. A LED pirosan világít
- ▲ | ▼
✖ Ha a LED elkezd villogni, engedje el a FEL és LE gombot.

A vezérlő visszaáll a gyári beállításokra. A rendszer visszaállt a gyári beállításokra. A rendszer ismét a megszokott módon kezelhető.

TISZTÍTÁS ÉS ÁPOLÁS



A hálózati kábelt tisztítás vagy karbantartás előtt mindig le kell választani az áramkörrel.

Enyhe és normál szennyezettség esetén az asztallap papírtörölővel, puha, tiszta (száraz/enyhén nedves) törőkendővel vagy (enyhén benedvesített) nem súroló hatású szivaccsal tisztítható. Használjon hagyományos háztartási tisztítószeret vagy szappant.

Ha kevés meleg vízzel, majd normál papírtörölővel vagy mikroszálalás kendővel letörli a felületet, elkerülhető a csíkosodás.

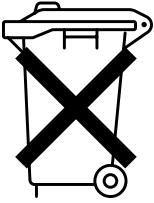
NE használja a következőket az asztal tisztításához:

- Súroló és csiszoló eszközök, mint pl. súroló szivacs, acélgyapot
- Polírpaszták, mosópor, bútortisztító, fehéritő
- Erős savakat vagy savas sókat tartalmazó tisztítószer
- Göztisztító

KARBANTARTÁS

Körülbelül egy hét használat után ellenőrizze, hogy minden csavar szoros-e, és szükség esetén húzza meg a csavarokat az erre a célra szolgáló csavarkulccsal.

ELTÁVOLÍTÁS



A termék a helyi újrahasznosításra vonatkozó rendelkezések értelmében kerülhet eltávolításra. A szelektív hulladékgyűjtés hozzájárul az égési- és hulladéklerakó hulladékok csökkentéséhez és egyben az egészségre és környezetre negatív hatások minializálásához.

VISSZAKÜLDÉS ÉS GARANCIA

Csere- és visszaküldés a vásárlást követő 14 napig.

Garancia: 2 év normál használat esetén.

KAPCSOLAT

Az esetlegesen fellépő problémák és további kérdések esetén kérjük forduljon azon online shop hotline vonalához, ahol a terméket vásárolta.

További információk és fellépő problémák esetén vegye fel a kapcsolatot:

Yaasa Living AG
St. Leonhardstrasse 45
9001 St. Gallen, Svájc

www.yaasa.eu
www.shop.yaasa.hu
info@yaasa.com

© Yaasa Living AG 2021

EK/EU MEGFELELŐSÉGI NYILATKOZAT



Gyártó:	Yaasa Living AG St. Leonhardstrasse 45 9001 St. Gallen, Svájc
A műszaki dokumentáció összeállítására meghatalmazott személy:	Stephan Egger Yaasa Living AG, Felügyelőbizottsági elnök St. Leonhardstrasse 45 9001 St. Gallen, Svájc

A gyártó teljes felelőssége tudatában nyilatkozik, hogy a következő termék:

Termék neve:	Yaasa Desk Basic
A termék leírása:	Magasságát elektronikusan szabályozható asztal ülő- és állómunkához irodába és otthonra
Típusmegjelölés:	Yaasa Desk Basic
Sorozatszám:	lásd a típustáblát
Gyártási év:	2021

a következő irányelvek vonatkozó követelményeinek megfelel:

- Gépekről szóló (2006/42/EK) irányelv
a gépekről szóló irányelv 1.5.1 fejezet I. melléklet szerint a (2014/35/EU) irányelv védelmi céljai az elektromos üzemi eszközök bizonyos feszültséghatárokon belül történő alkalmazása (alacsony feszültségre vonatkozó irányelv) szintén lefedve
- az elektromágneses összeférhetőségről szóló (2014/30/EU) irányelv
(Elektromágneses összeférhetőség irányelve)

Mindenek előtt a következő harmonizált szabványokat vagy műszaki specifikációkat alkalmaztuk:

- EN ISO 12100:2010
- EN 60335-1:2012 + A11:2014 + A13:2017
- EN 62233:2008
- EN 50663:2017
- EN 50581:2012
- EN 62479:2010
- EN 61000-6-1:2007
- EN 61000-6-3:2007 + A1:2011
- EN 61000-6-2:2005
- EN 61000-3-2:2014
- EN 61000-3-3:2013

Rendelkezésre áll teljes körű műszaki dokumentáció. A géphez tartozó üzemeltetési útmutatók az eredeti változatban találhatóak.

Igazoljuk, hogy a fent leírt termékek a felsorolt EK/EU irányelvek követelményeinek megfelelnek. Ez a nyilatkozat érvényét veszti, amennyiben a terméket a mi hozzájárulásunk hiányában átépítik vagy módosítják.



Yaasa Living AG
St. Leonhardstrasse 45
CH-9000 St.Gallen

www.yaasa.de
www.yaasa.eu